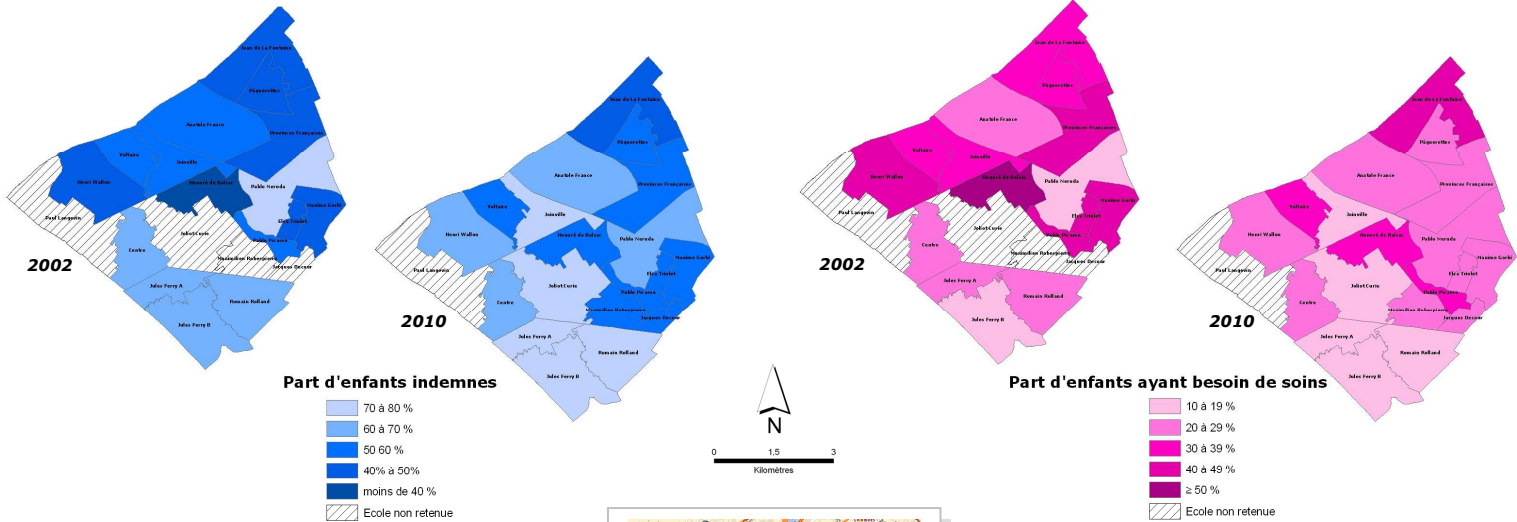

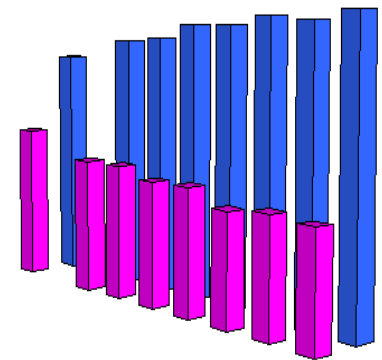
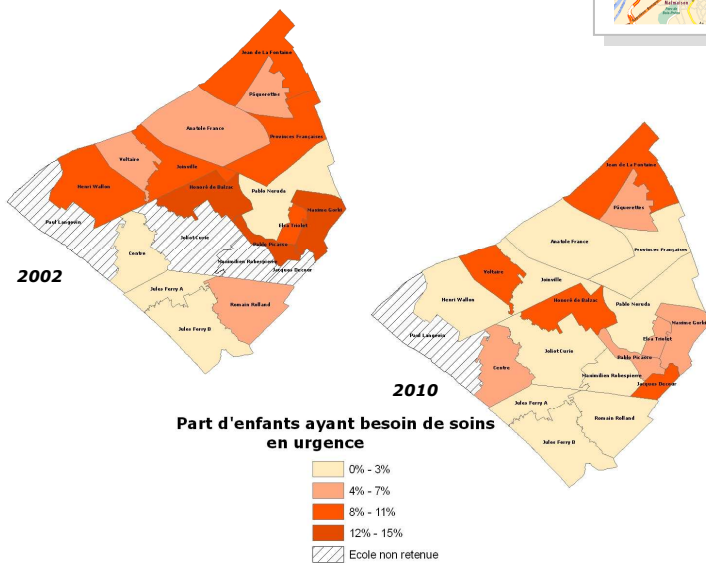


Réduction des inégalités de santé et promotion de la santé bucco-dentaire à l'école : regard sur une décennie de programme à Nanterre (Hauts-de-Seine) - 2002 -2010



Indemnes

Besoin de soins



Évolution 2002 -2010

INDICATEUR	PUBLIC	2002	2010	TENDANCE	VARIATION
Enfants indemnes de caries	total	52,3%	63,1%	↗	+ 10,7
	ZEP REP	44,5%	55,8%	↗	+ 11,3
	hors ZEP REP	62,3%	70,4%	↗	+ 8,1
Enfants ayant besoin de soins	total	34,3%	24,0%	↘	- 10,4
	ZEP REP	42,3%	30,3%	↘	- 11,9
	hors ZEP REP	22,5%	17,2%	↘	- 5,4
Enfants ayant besoin de soins en urgence	total	7,7%	5,8%	↘	- 1,9
	ZEP REP	10,4%	6,7%	↘	- 3,8
	hors ZEP REP	3,5%	2,4%	↘	- 1,1

Besoin de soins urgents



NANTERRE

- ▶ Préfecture des Hauts-de-Seine
- ▶ Membre de la Communauté d'Agglomération du Mont-Valérien (CAMV)
- ▶ Population 2006: 88 315 habitants dont 45% sur 4 Zones Urbaines Sensibles (ZUS)

LE PROGRAMME DE PROMOTION DE LA SANTÉ BUCCO-DENTAIRE (année 2010 - écoles élémentaires)

- ▶ 19 écoles élémentaires dont 12 en ZEP / REP
- ▶ 213 classes élémentaires (→ 96 classes en maternelle)
- ▶ 4585 élèves en élémentaire (→ 2061 élèves en maternelle)
- ▶ 4 chirurgiens- dentistes, 2 assistantes de prévention
- ▶ 350 vacations annuelles (dont 245 en élémentaire)