

# Les modalités d'organisation des structures d'hébergement pour adultes handicapés moteurs en Ile-de-France

12<sup>ème</sup> congrès national des Observatoires Régionaux de la Santé – Territoires et Santé des Populations – 9 et 10 novembre 2010 – Centre des congrès de Lyon

## Objectif/// Analyser l'organisation territoriale de l'offre médico-sociale

- Analyser la répartition des ressources en structures d'hébergement pour adultes handicapés moteurs sur le territoire francilien.
- Comprendre les modalités d'implantation des établissements ainsi que leur insertion dans l'espace environnant.

## Méthode/// La confrontation de sources administratives et de données de terrain

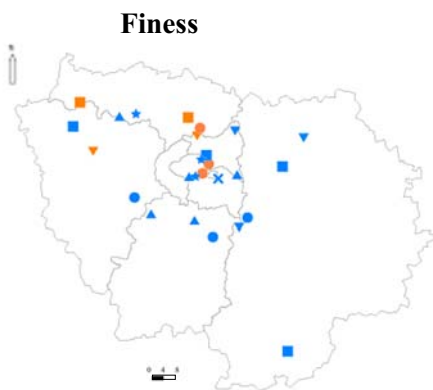
- Fichier National des Etablissements Sanitaires et Sociaux (FINESS) géré par le Ministère de la Santé
- Guide des établissements et des services pour enfants et adultes handicapés réalisé par l'ORS Ile-de-France
- Annuaire de l'Association des Paralysés de France
- Un travail d'observation directe complété par des entretiens

Structures	Hébergement	Soins	Accompagnement et soutien en milieu ordinaire	Financement
<b>FOYER DE VIE</b>				CG
<b>FAM</b>				CG + Assurance maladie
<b>MAS</b>				Assurance maladie
<b>SAVS</b>				CG

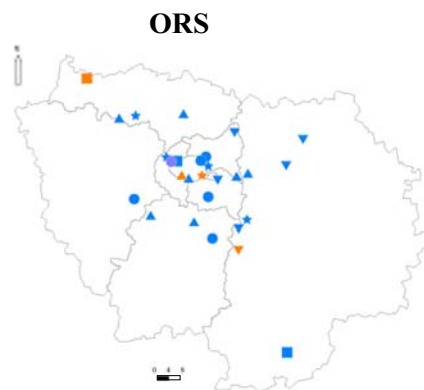
## Localisation des ESMS pour adultes handicapés moteurs

### Typologie des ESMS

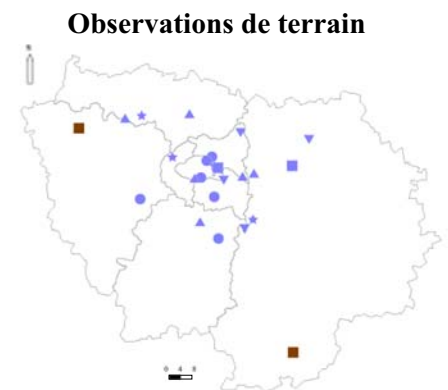
Type de déficience accueillie



Source: extractions Finess, 2010



Source: ORS Ile-de-France, 2010



Source: terrain, 2010

## Résultats/// Une grille de lecture originale

Ce travail de terrain rend compte des écarts existants entre l'agrément administratif délivré aux ESMS et leur réalité.

### Limites de FINESS

- Existence de foyers de vie médicalisés
- Confusion entre les différents types de public accueilli (Déficience motrice / Polyhandicap / lésions cérébrales / Toutes déficiences)
- Nombre de places installées et autorisées pas toujours fiable

### Des différences non perceptibles par l'agrément administratif

- Degré d'insertion de la structure dans la cité. Accessibilité
- Nature des logements (Bâtiment unique / Appartements partagés / Studios / Chambres simples ou doubles)
- Poids de la collectivité dans l'organisation

## Discussion

### Un outil d'aide à la décision pour optimiser la localisation des structures

L'étude apporte une meilleure connaissance de la situation et permet de se détacher des classifications officielles.

Complétée par une étude qualitative sur les pratiques spatiales et sociales des usagers et sur leurs habitudes inscrites sur le territoire, cette recherche apportera des éléments d'analyse sur les types d'environnement plus ou moins favorables à la qualité de vie des usagers.

