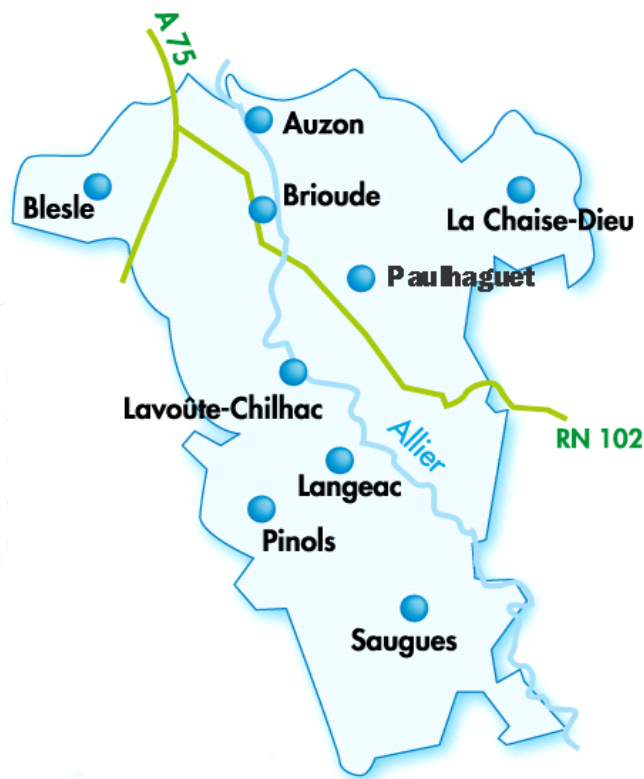
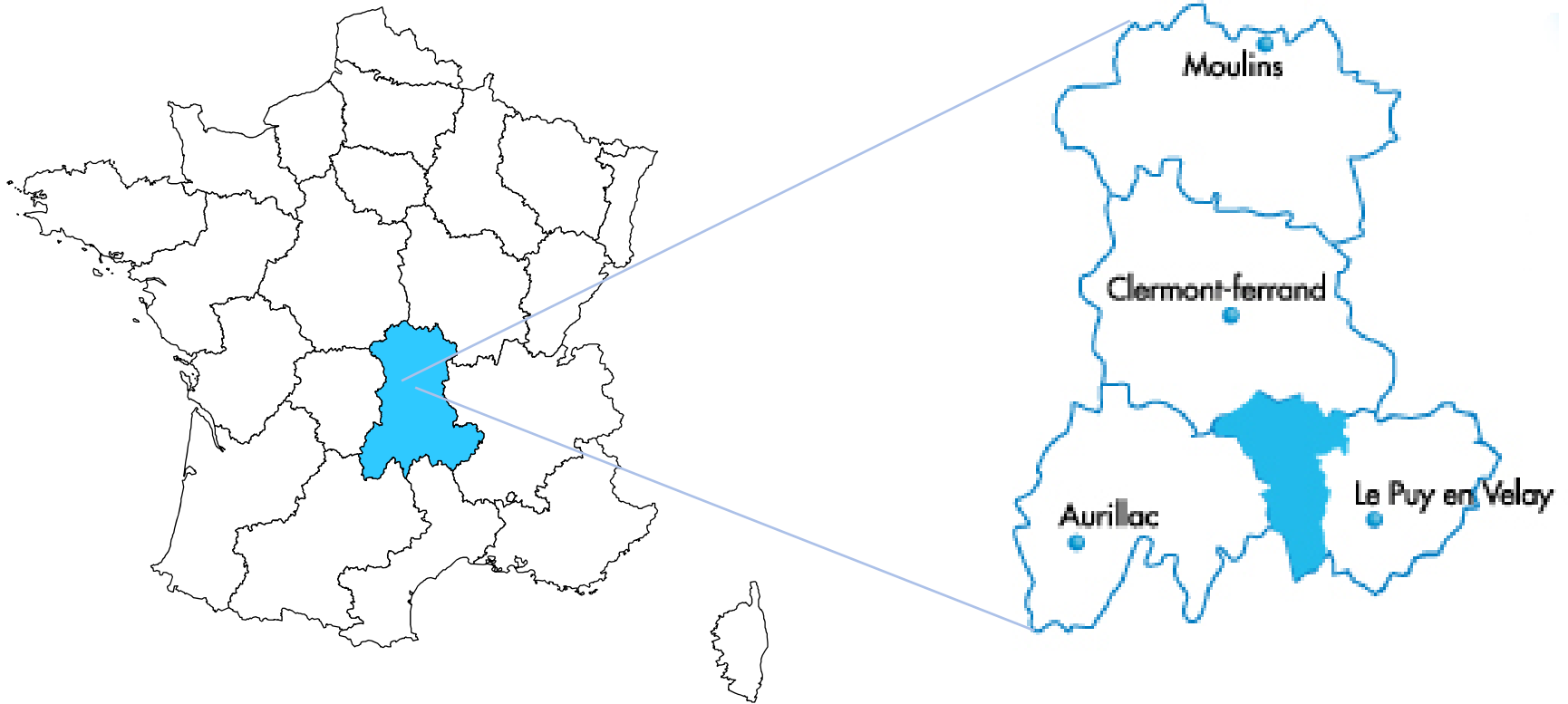


DU DIAGNOSTIC LOCAL SANITAIRE ET SOCIAL AU PROJET TERRITORIALISÉ DE SANTÉ PAYS DE LAFAYETTE - HAUTE-LOIRE (43)



ASSOCIATION
DU PAYS DE
LAFAYETTE

PAYS DE LAFAYETTE



DIAGNOSTIC SANTÉ ET SOCIAL

FÉVRIER 2009

- ✓ Décrire le territoire et appréhender les questions sociales et de santé d'un point de vue global
- ✓ Intégrer le diagnostic dans une démarche d'observation partagée

DIAGNOSTIC : ÉTAT DES LIEUX

- ✓ Une population vieillissante
- ✓ Un territoire marqué par la précarité
- ✓ Un parc privé de logements parfois en mauvais état
- ✓ Un état de santé en deçà de celui de l'ensemble des Français
- ✓ Des besoins dans le champ des addictions et de la souffrance psychique
- ✓ La spécificité de chaque communauté de communes au sein du Pays

DIAGNOSTIC – PROJET DE TERRITOIRE

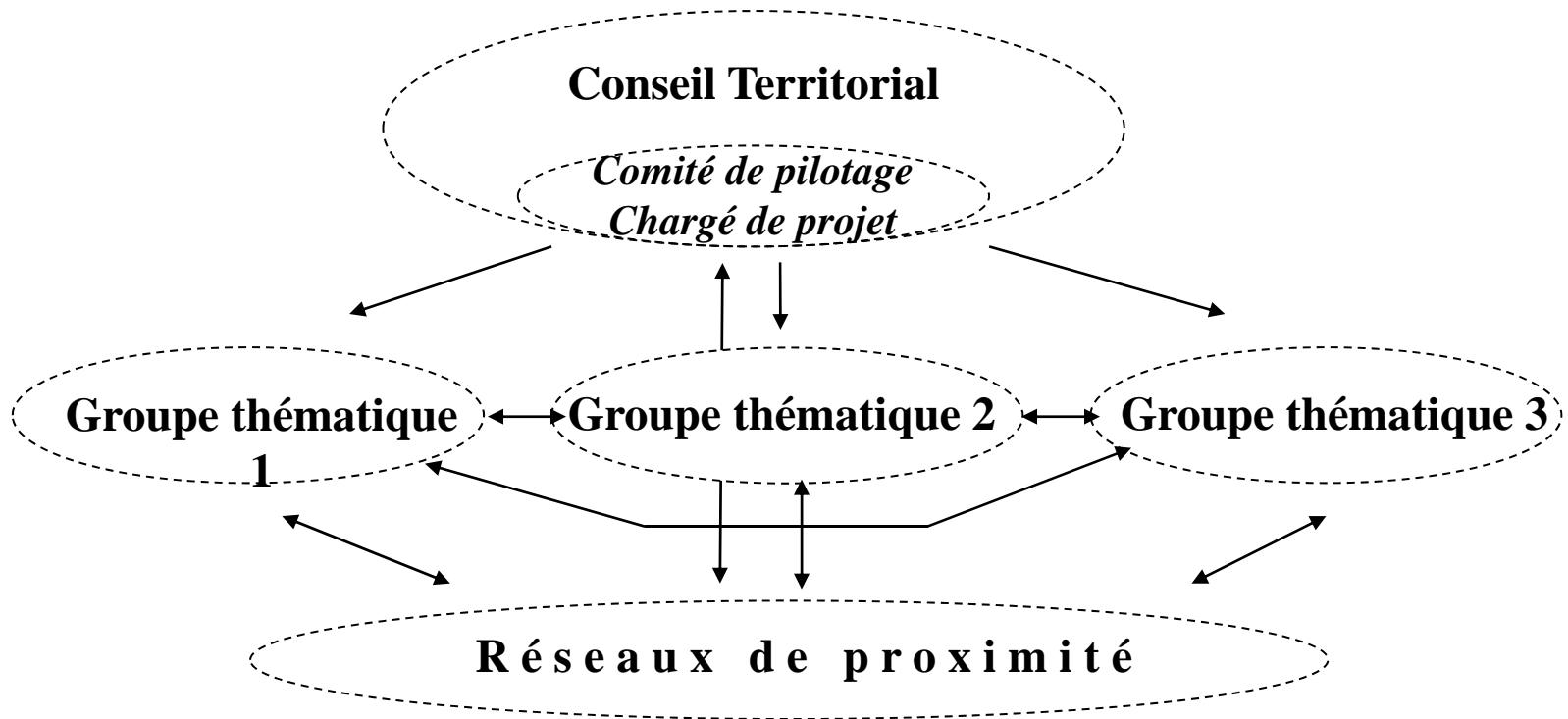
- ✓ Prise de conscience
- ✓ Volonté de changement : rechercher des pistes de progrès.
- ✓ Espace d'échanges d'informations, de savoir-faire, de connaissances.
- ✓ Démarche qui associe la population.

PROJET DE TERRITOIRE

Le projet Santé-Social du Pays de Lafayette
se décline sous la forme d'une

Charte Territoriale de Cohésion Sociale

ORGANISATION DE LA CHARTE



LA COORDINATION

Coordination : renforcer les liens entre les habitants, élus, bénévoles, professionnels, institutions, territoires

Pays de Lafayette - Haute-Loire

"Charte Territoriale de Cohésion Sociale"

Le Pays de Lafayette a décidé d'élaborer et de mettre en oeuvre une Charte Territoriale de Cohésion Sociale.

Ses trois priorités d'action, à partir du [diagnostic effectué par l'OBRESA](#), sont :
les **préventions sociales et de santé**, les **difficultés du maintien à domicile**, les **addictions et conduites à risque**.

Jeudi 11 mars 2010

Un réseau de proximité en Normandie

Saint-Germain-la-Campagne veille sur ses habitants.

La municipalité normande a mis en place une cellule de veille pour ses concitoyens isolés géographiquement.

« Il s'agit de lutter contre les difficultés liées à l'isolement que peuvent rencontrer les habitants à certaines périodes, en cas de grand froid, de forte chaleur, ou même au quotidien. », résume Josiane Monnier, adjointe au Maire de Saint-Germain-la-Campagne, petite commune de 800 habitants de l'Eure.

« Nous disposons à la mairie, de trois lignes de téléphone. Les élus ou les agents du centre communal d'action sociale (CCAS) peuvent appeler des foyers que nous avons précédemment recensés comme susceptibles de se trouver en difficulté, en raison de leur position géographique, avec une route impraticable, à cause d'un handicap, d'une maladie ou du grand âge d'une personne. »

Un référent par hameau.

En pratique, si ces citoyens ne répondent pas à un appel téléphonique, un agent ou un élu se déplace à leur domicile pour s'informer de la situation. Inversement, ceux recensés peuvent appeler la cellule de veille s'ils ont besoin d'un médicament,



contact : jfr.comte@pasdelafayette.net

Newsletter - Inscrivez-vous !

Inscription à la newsletter

La Charte - rédaction en cours

- [La Charte](#)

Le Pays

- [instances](#)
- [géographie et démographie](#)

[comptes rendus](#)