



Établir un diagnostic local de santé: l'affaire de tous, chercheurs, citoyens et décideurs

Robert Pampalon
Novembre 2010
Lyon

Le but ...

Présenter les travaux de recherche réalisés dans trois territoires locaux de la région de Québec ces 8 dernières années

PROCESSUS

Collégial

*Collaboration
entre
chercheurs
citoyens
décideurs*



Exemples

Le plan ...

● La recherche, en bref

- Les projets*
- Les territoires locaux*
- Les questions*
- Les balises conceptuelles*

● Le processus collégial

- Le comité conseil*
- La définition d'unités de voisinage*
- La collecte et l'analyse d'information*
- La diffusion des résultats*
- Les actions locales*

• Conclusion

www.inspq.qc.ca

La recherche, en bref

Deux projets de recherche

(2002-2006)

**Inégalités de santé et milieux de vie:
déterminants en cause et leurs interactions**

(2007-2009)

**La pauvreté et l'exclusion sociale, leur
genèse et leur réduction: le rôle
déterminants des milieux de vie**

Familles monoparentales

Hommes de 45 à 64 ans

L'équipe de recherche

Chercheurs et étudiants

**Université Laval
CSSS de la vieille-capitale
INSPQ**

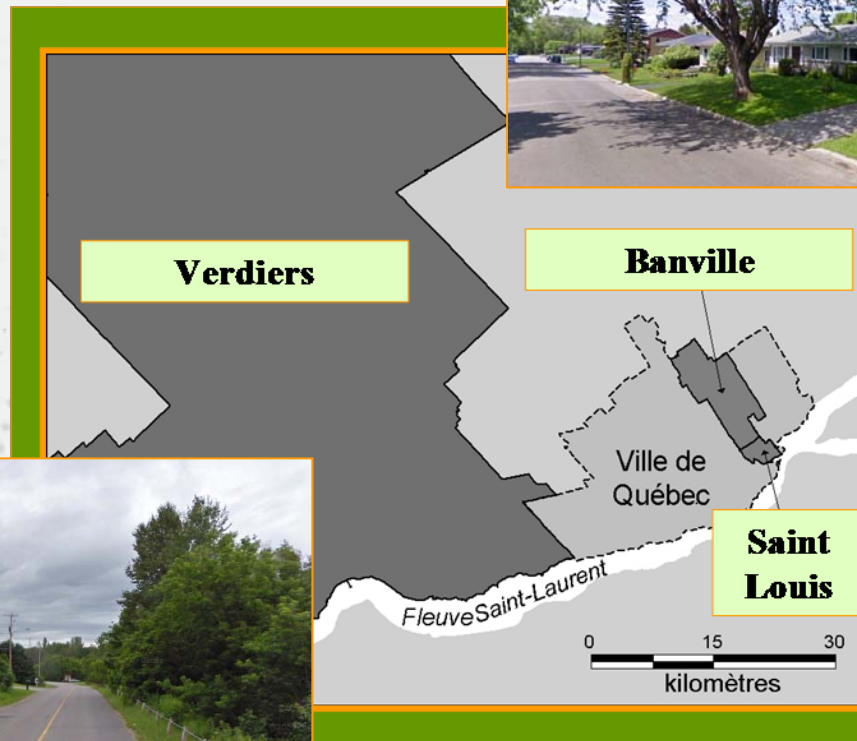
Financement et soutien

- Institut canadien d'information sur la santé
- Fonds québécois de recherche sur la société et la culture
- Conférence régionale des élus
- Centre de santé et de services sociaux de la vieille capitale (CSSS)
- Institut national de santé publique du Québec (INSPQ)

La recherche ...

Les territoires locaux

Pop: 46 420
ES: 75 ans
SSE: faible



Pop: 72 865
ES: 76 ans
SSE: élevé



Pop: 45 200
ES: 70 ans
SSE: faible



Comment se fait-il que l'état de santé de populations dont le statut socio-économique est comparable (entre territoires) se révèlent différent ?

Comment se construisent les inégalités sociales de santé ?

***Quelles caractéristiques sont en cause ?
Lesquelles ont le plus d'influence ?
Comment interagissent-elles ?***

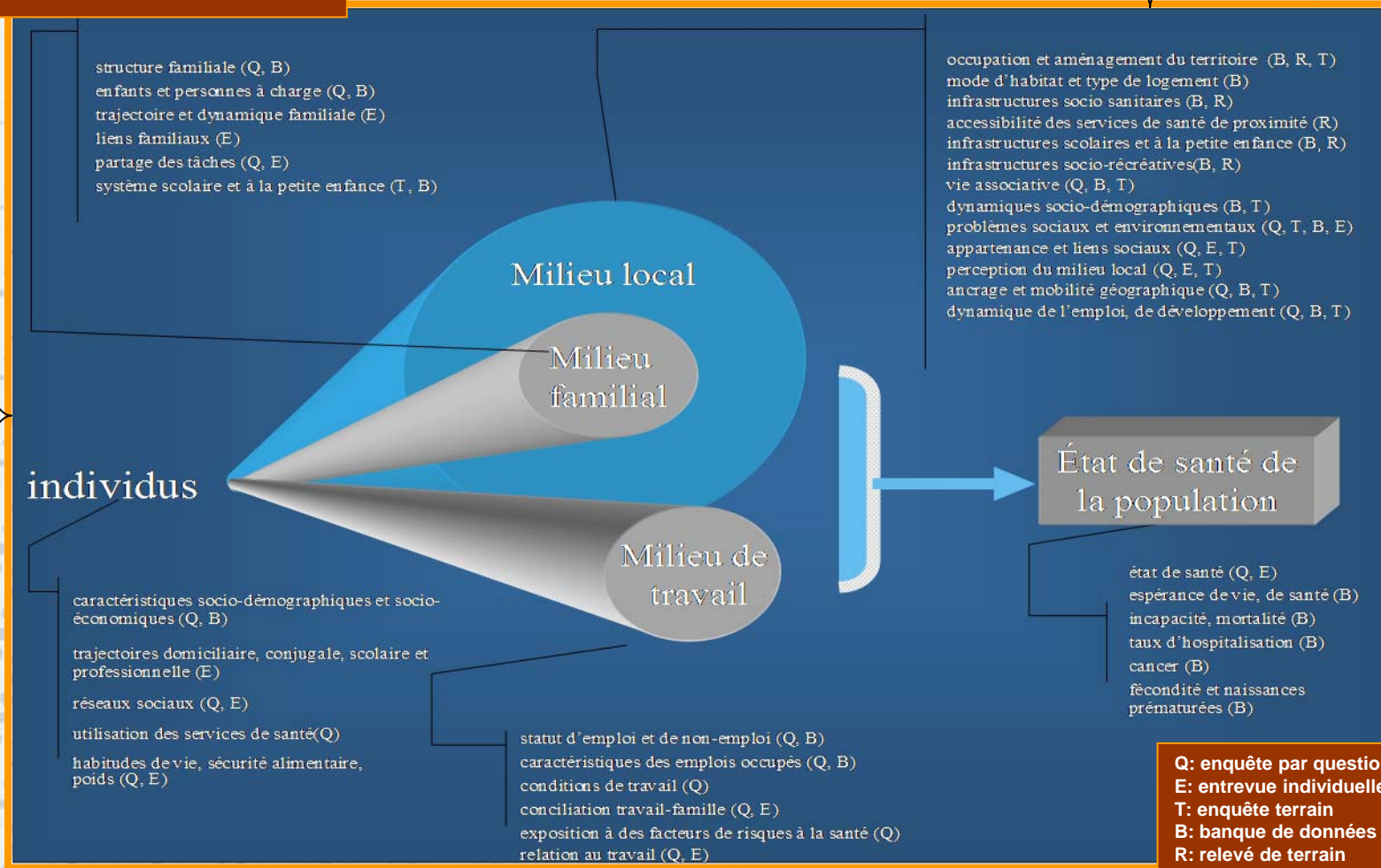
La recherche ...

Les balises conceptuelles

Facteurs de contexte

Santé et milieux de vie

Facteurs de composition



www.inspq.qc.ca

Le processus de recherche

Le processus ...

Le Comité Conseil


***Personnes issues des trois territoires,
choisies pour leur rôle dans le
développement social et de la santé de
leur communauté***

***... provenant des secteurs municipal,
communautaire et des services locaux
de santé***



Ont contribué ...

- **Suivi de toutes les phases des projets de recherche**
- **Validation et amélioration des instruments et stratégie de collecte**
- **Validation et enrichissement de l'interprétation des résultats**
- **Soutien à la diffusion des résultats**



Deux rencontres par an ...

Le processus ...

La définition d'unités de voisinage

Raffiner la grille territoriale pour mieux saisir les réalités locales
Des unités de voisinage ...

Critères

Taille minimale
($\pm 5\ 000$)

Nombre minimal
(≥ 25)

Références géographiques
(AD, CP)

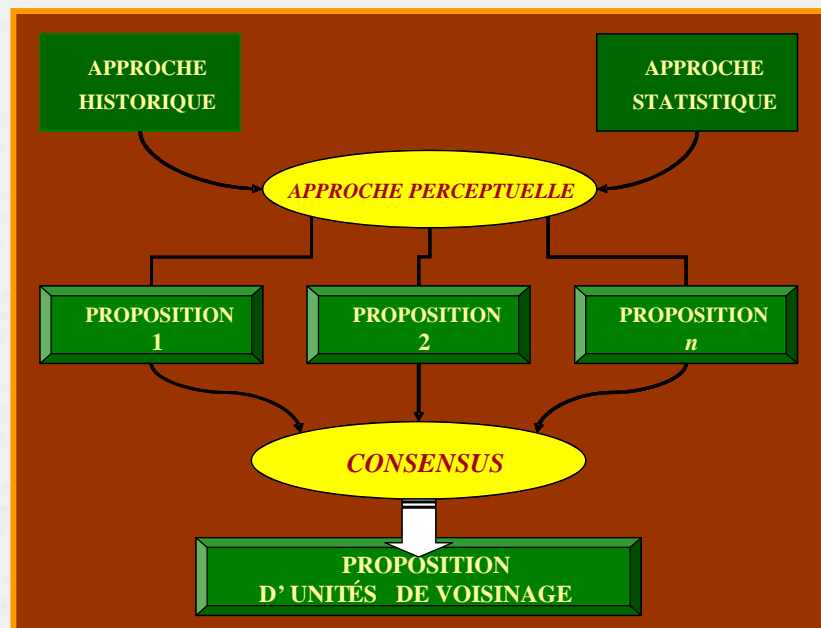
Définition des unités
3 approches
(historique)
(socio-économique)
(perceptuelle)

Personnes issues des territoires

Pas de définition unique

Somme d'attributs dans l'espace,
associant résidences et autres utilisations du sol Galster, 2001

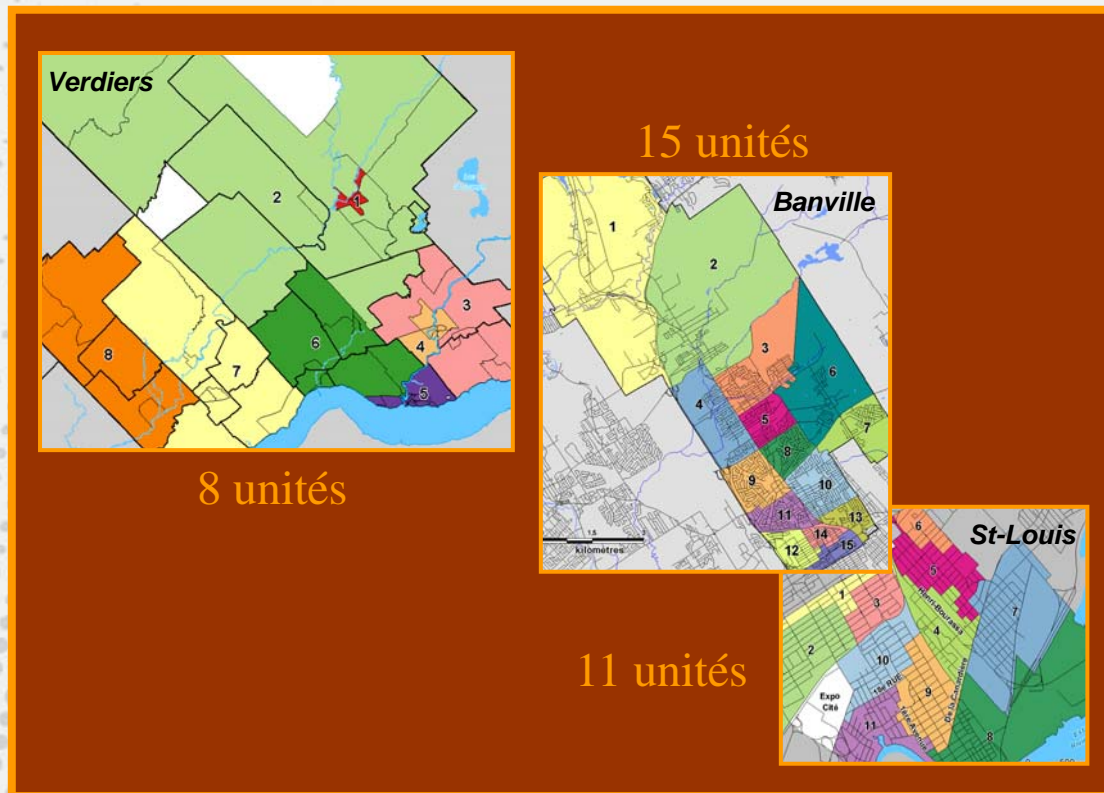
Trois niveaux géographiques,
chacun ayant une fonction dominante
(aire résidentielle, aire locale et district urbain) Kearns et al, 2001



Le processus ...

La définition d'unités de voisinage

34 unités de voisinage



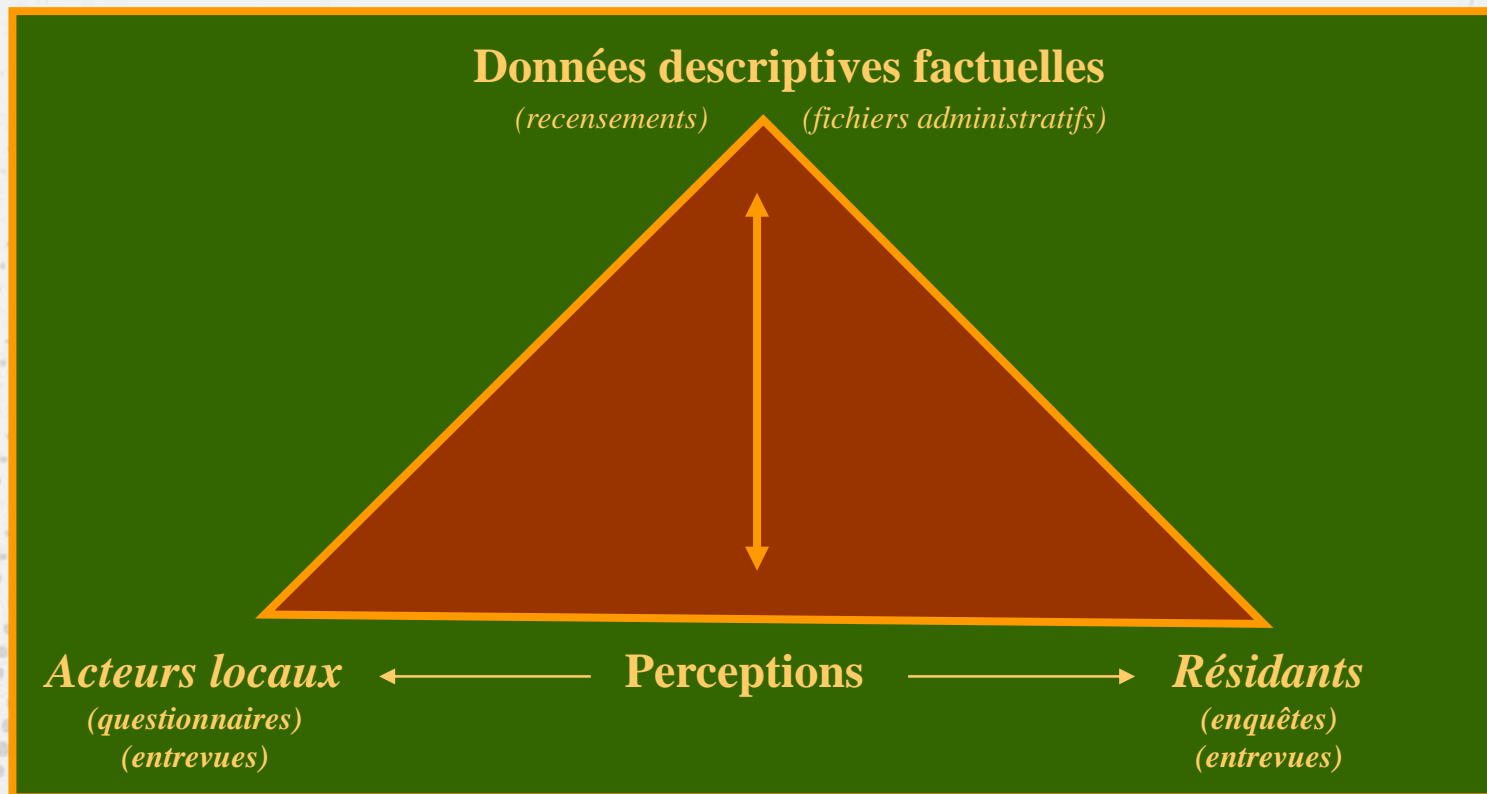
**Grille géographique
pour la collecte et
l'analyse de
l'information**

**Faciliter la lecture
des résultats par les
acteurs locaux**

**Écarts de santé
importants entre
unités de voisinage**

ES = 16 ans

La triangulation des données



La comparaison de diverses démarches d'observation, de sources et de types de données (quantitatif-qualitatif) accroît la profondeur des analyses



Le processus ...

La collecte et l'analyse d'information

Problèmes sociaux et criminalité

Problèmes sociaux dans le milieu local

Le vandalisme
Les agressions et les attaques
Le trouble, le dérangement provoqués par des bandes de jeunes
Les cambriolages, les vols
Le commerce et la consommation de drogue
La réputation du voisinage

Enquête santé, 2004

Forme de la variable

Chaque question a reçu:

3=grave problème

2=plus ou moins un problème

1 =pas un problème

La distribution des scores est dichotomisée:
quintile supérieur (haut niveau de problèmes)
et autres quintiles

La perception d'un haut niveau de problèmes sociaux ...

- = est plus élevée à Saint-Louis (36% vs 14% et 22%, Banville et Verdiers)
- = elle varie significativement par unité de voisinage
- = elle influence le sentiment de contrôle ⇒ La santé et l'incapacité déclarées
- = et ce, indépendamment des caractéristiques démographiques et socio-économiques des personnes

Perception
conforme
aux
statistiques
sur
la criminalité



Le processus ...

La collecte et l'analyse d'information

Problèmes sociaux et criminalité

Un informateur-clé de Verdiers

« Le suicide chez les jeunes, la toxicomanie sont des phénomènes que les élus ont de la difficulté à comprendre et à gérer ».

Deux résidents de Verdiers

«... à l'école secondaire à XYZ, il y a beaucoup, beaucoup, beaucoup de drogue, puis...»
« Il avait un dépanneur en bas de l'école secondaire, ici, puis, supposément qu'il s'est fait «pogner» parce qu'il vendait de la drogue aux enfants... ».

Un résident de Saint-Louis

Pis j'aime pas le parc Brébeuf à côté ... c'est un beau parc, mais, j'aime pas ... quand on va faire des tours en bicyclette, j'aime pas les gens ... qui vont traîner ...

Deux résidents de Banville

« J'aime bien ma ville,[...] , puis c'est quand même un quartier relativement tranquille au niveau de la criminalité ... »
« ... le secteur où je reste ... tout le monde se connaît. Si y'a un vol ... on va se douter... si quelqu'un s'en va en voyage... telle personne va surveiller telle maison... c'est surtout qu'on se connaît toute... faut se faire confiance... »

Un résident de Saint-Louis

« On a eu une période où les Rock Machines, les Hells Angels se battaient le territoire. Il y a eu des meurtres, aussi dans le coin. Y'a eu une période où, la 2ième Rue, n'était pas ce qu'elle avait été déjà dans le passé comme moi je l'ai connue y'a 22 ans. Aujourd'hui, les choses se sont tassées, on a une bonne qualité de vie. Ce qui, peut-être pourquoi qu'on reçoit un p'tit peu plus de familles d'années en années... »

Le processus ...

La diffusion des données

**Risque de stigmatisation
des communautés locales**

**Stratégie de diffusion élaborée en
collaboration avec le Comité conseil**



Médias écrits ou électroniques:

Aucune diffusion

Publications et communications scientifiques:

Noms de lieux fictifs

Comité conseil et acteurs locaux:

Monographie de chaque territoire

Monographie comparative des territoires

Présentations orales dans chaque territoire

incluant les noms de lieux réels

***Ces travaux de recherche ont-ils un impact sur la santé
et les conditions de vie des communautés locales ?***

Réception très positive de ces travaux dans les milieux locaux

Des données nouvelles sur les milieux locaux

Principale contribution: soutenir des initiatives locales

Verdiers: projet de transport en commun

Saint-Louis: projet de rénovation domiciliaire (mixité sociale)

Banville: Projet de revitalisation économique du secteur sud

www.inspq.qc.ca

Conclusion

Conclusion

Établir un diagnostic local de santé en collégialité:

Processus qui permet de:

**Diversifier les points de vue et accroître les savoirs
Ancrer la recherche dans le vécu des communautés
Soutenir l'action locale**

Processus qui témoigne du:

**Comment,
Pourquoi et Pour qui,
L'observation des territoires**

Processus long ...

Conclusion



Pour en apprendre davantage:

- Lebel, A. Pampalon, R. Saint-Hilaire, M. Le repérage des unités de voisinage. Contribution d'une approche historique en milieu urbain, périurbain et rural dans la région de Québec. *Les Cahiers de Géographie du Québec* 2005, 49 (137): 191.
- De Koninck, M. Disant, M.J. Pampalon, R. et l'Équipe de recherche sur les inégalités sociales de santé (2006). Inégalités sociales de santé, influence des milieux de vie. *Lien social et Politiques*, 55 : 125-136.
- Lebel, A. Pampalon, R. & Villeneuve, P. An integrated approach for defining neighbourhood units in the context of a study on health inequalities in the Quebec City region. *International Journal of Health Geographics* 2007; 6: 27.
- De Koninck, M. Inégalités sociales de santé, déterminants sociaux et milieu de vie: une recherche multi-disciplinaire en partenariat. In Christen-Gueissaz, É. Corajoud, G. et al. (Éds) *Recherche-action: processus d'apprentissage et d'innovation sociale*. Chapitre 7. Collection Recherche-action en pratiques sociales, France: L'harmattan, 2006.
- Pampalon, R. Hamel, D. De Koninck M. & Disant, M.J. Perception of place and health: differences between neighbourhoods in the Québec City region. *Social Science & Medicine* 2007; 65: 95-111.
- Pampalon, R. Lebel, A. & Hamel, D. Exploring rural health inequalities at a local level: the case of Portneuf, Québec, *Canadian Journal of Public Health* 2007, 98(2): 143-148.
- De Koninck, M. Pampalon, R. Living environments and health at a local scale: the case of three localities in the Québec City region. *Canadian Journal of Public Health* 2007; 98(S1): 45-53.
- Pampalon, R. Un regard sur les disparités de santé dans une banlieue de la ville de Québec. In Thouez, J.P. et Fleuret, S. (Éds) *Géographie de la santé, un panorama*. Chapitre 15. Economica/Anthropos, Paris, 2007.
- Équipe de recherche sur les inégalités sociales de santé. Santé: Pourquoi ne sommes-nous pas égaux? Comment les inégalités sociales de santé se créent et se perpétuent. Site internet de l'INSPQ: <http://www.inspq.qc.ca>. 2008.

Merci !